



Entrega de premios de El Rincón del Residente

Durante el XXVII Congreso de la Sociedad Española de Pediatría Extrahospitalaria y Atención Primaria (SEPEAP), celebrado en Las Palmas de Gran Canaria del 17-19 de octubre de 2013, se entregaron tres Premios de El Rincón del Residente de la Revista *Pediatría Integral* seleccionados por el Comité Editorial a los dos mejores casos clínicos, así como a la mejor imagen clínica publicadas durante todo el curso, desde octubre de 2012 hasta septiembre de 2013. Pueden verse en www.sepeap.org y en www.pediatriaintegral.es

- 1^{er} Caso clínico: *Adolescente de 15 años con dificultad respiratoria brusca con el esfuerzo*. Autores: Cabrera López IM, Gaitero Tristán J, Sanz Santiago V, López Neira A. Hospital Universitario Infantil Niño Jesús. Madrid (Fig. 1).
- 2^o Caso clínico: *Marcha inestable en paciente con cefalea*. Autores: Huete Hernani B, Rivero Jiménez N, González Sánchez R, Magallares García L, Martínez Bermejo A. Hospital Universitario Infantil La Paz. Madrid (Fig. 2).
- Imagen clínica: *Úlcera de Lipschütz*. Autores: Rincón López EM, Salas García A, Solano Galán P. Hospital Universitario y Politécnico La Fe de Valencia.

El Rincón del Residente está coordinada por: David Gómez Andrés, Josué Pérez Sanz y Javier Rodríguez Contreras (residentes del Hospital Universitario Infantil La Paz-Madrid) a los cuales quiero expresar mi agradecimiento por su esfuerzo y dedicación, y está supervisada por el Comité editorial de *Pediatría Integral*.

Estos premios se han establecido para incentivar la participación de los residentes en la revista. Desde aquí quiero animar a los residentes de las diferentes áreas geográficas del país para que participen enviando sus casos e imágenes, lo cual contribuirá a compartir la experiencia, aumentar los conocimientos y mejorar el currículo.

M^a Inés Hidalgo Vicario
Directora Ejecutiva de *Pediatría Integral*




Figura 1.




Figura 2.

Crítica de libros



Carlos Marina
Pediatra y Médico Puericultor
del Estado



EL PROFESOR LEJEUNE. Fundador de la Genética moderna
Jean-Marie Le Méné
Madrid: Ediciones Marova S.L.; 2013

Llega en estos momentos al mercado editorial un pequeño y recomendable libro homenaje a la figura del Prof. Jerome Lejeune, científico ilustre, médico de fama internacional, conocido y estudiado por todos los médicos, especialmente los pediatras, titulados en los últimos 40-50 años, como el descubridor, en 1960, de la *trisomía 21* como causa del *síndrome de Down*.

Jerome Lejeune, investigador principal en el Centro de Investigaciones Científicas de París, el 24 de junio de 1960, defendió ante la Facultad de Ciencias de la Universidad de París una Tesis Doctoral en Ciencias Naturales sobre el tema del *mongolismo* –hasta entonces auténtico enigma diagnóstico– objeto de una audaz hipótesis propuesta por el Dr. Lejeune: toda la variada sintomatología clínica detectada en estos pacientes es

debida a un “*accidente cromosómico*”, evento dominante que abarca un gran número de genes. La inolvidable novedad que este joven investigador va a aportar es, por vez primera, una prueba experimental irrefutable: el cultivo de tejidos, mediante técnica original, para el recuento de los cromosomas de cada paciente en estudio. El mongolismo está marcado por la triplicación de un cromosoma, se trata, pues, de una “*trisomía*”, localizada en el par 21, a la que Jerome Lejeune propone llamar “*trisomía 21*”. Se acababa de iniciar la moderna Citogenética Humana, basada en el estudio de los cromosomas.

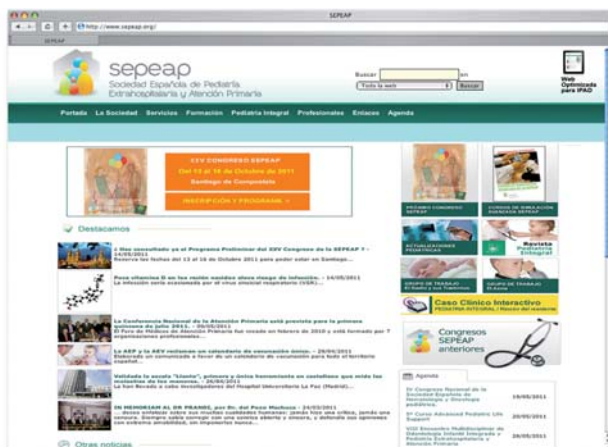
Hasta aquí, el hecho por todos conocido. La gran sorpresa aparece al continuar con la lectura del libro que tenemos en las manos, escrito por *Jean-Marie Le Méné* (1956), magistrado del Tribunal de Cuentas francés, Miembro de la Pontificia Academia para la Vida y consultor del Consejo Pontificio para la Salud. Actualmente es Presidente de la Fundación Jérôme Lejeune para la Investigación sobre las Enfermedades de la Inteligencia. Tan distinguido autor pone de manifiesto el interesantísimo lado humano de Lejeune, su capacidad de escuchar y comprender a sus pacientes y familiares, apoyándolos con incansable eficacia; su firme defensa de la vida, conjugando sabiamente ciencia y conciencia, ironía y valentía; su brillante oratoria en conferencias y debates públicos comunicando a todos una y mil veces la importancia de la vida del no nacido desde el momento de la concepción. Nos encontramos ante un gran sabio a la par que modelo de humanidad; una gran personalidad construida sobre cuatro sólidas columnas: sencillez, inteligencia, bondad y extraordinaria fecundidad.

Jerome Lejeune fue nombrado Miembro de la Academia Pontificia de Ciencias por Pablo VI en 1974. Muy apreciado y valorado por Juan Pablo II y muy combatido por los partidarios del aborto y la eutanasia.

Este libro, que recomendamos, nos identifica a un investigador que descubría, un médico que curaba y un filósofo que conocía al hombre y lo amaba. Demasiado valioso para perderse en el olvido.

Visita nuestra web

Director: Dr. A. Redondo Romero



www.sepeap.org

A través de nuestra Web puedes encontrar:

- Información de la Agencia Oficial del Medicamento.
- Criterios del Ministerio de Sanidad y Consumo sobre la valoración de méritos para la fase de selección de Facultativos Especialistas de Área.
- Puedes bajar los CD-ROM de los Congresos Nacionales de la SEPEAP.
- Puedes acceder a los resúmenes de los últimos números de *Pediatría Integral*.
- También puedes acceder a los números anteriores completos de *Pediatría Integral*.
- Información sobre Congresos.
- Informe sobre Premios y Becas.
- Puedes solicitar tu nombre de usuario para acceder a toda la información que te ofrecemos.
- Ofertas de trabajo.
- Carpeta profesional.
- A través de nuestra Web tienes un amplio campo de conexiones.

Nuestra web: www.sepeap.org ; Te espera!

Pediatría Integral

Volumen XVII, Número 6

“Nefrología”

Editorial

L. Sánchez Santos

1. Anomalías congénitas del riñón y del tracto urinario
C. Gutiérrez Segura, A. Gómez Farpón, C. Granell Suárez
2. Infección del tracto urinario
R. Benítez Fuentes, J. Jiménez San Emeterio
3. Hematuria, proteinuria: actitud diagnóstica
M.C. Tauler Girona
4. Hipercalcemia
D. González-Lamuño
Regreso a las Bases
Morfología y función renal
L.M. Rodríguez Fernández
El Rincón del Residente
Imagen en Pediatría Clínica. Haz tu diagnóstico
D. Álvarez Demanuel, M.X. Lemos Bouzas, M.M. Portugués de la Red
A Hombros de Gigantes
+Pediatri@
D. Gómez Andrés

Volumen XVII, Número 7

“Oftalmología”

Editorial

M.I. Hidalgo Vicario, P.J. Rodríguez-Hernández

1. Patología congénita de la vía lacrimal y patología palpebral
A. Trueba Lawand
2. El ojo rojo en Pediatría
A. Clement Corral, S. Clement Corral, I. Valls Ferrán, M.L. Andrés Domingo, C. Jiménez Serrano

3. Detección precoz de los trastornos de refracción
I. Valls Ferrán, A. Clement, C. Jiménez
4. Estrabismo y ambliopía
M.M. Merchante Alcántara
5. Traumatismos oculares
J. Casanovas i Gordó, V. Martín Gómez
Brújula para Educadores
Límites, disciplina, castigos. *J.A. Marina*
El Rincón del Residente
Caso Clínico MIR. *Haz tu diagnóstico*
Varón con cefalea y diplopía
C.D. Grasa Lozano, M.E. Oros Milián, R. Lapuente
Monjas, M.M. Ballesteros García, M.A. Zafra Anta
De Interés Especial
Acoso a través de Internet
M.A. Salmerón Ruiz, F. Campillo i López, J. Casas Rivero

Temas de los próximos números

Volumen XVII, Número 9

"Alergia II"

1. Inmunoterapia en patología alérgica pediátrica
M. Ridaó Redondo

2. Urticaria y angioedema
P. Rodríguez del Río, M.D. Ibáñez Sandín
3. Alergia a la picadura de insectos
C. Ortega Casanueva
4. Alergia a medicamentos
M.T. Giner Muñoz

Volumen XVII, Número 10

"Pediatria social"

1. El hijo de padres separados
P. Castells Cuixart
2. Adopción y acogimiento familiar
C. Martínez González
3. Impacto de las tecnologías de la información y la comunicación
H. Paniagua Repetto
4. El maltrato y el abuso sexual infantil en Atención Primaria de salud. Los pediatras: parte del problema y parte de la solución
F. Domingo-Salvany
5. Valoración inicial del niño inmigrante
V. Fumadó Pérez